

# Fernwartung mit TeamViewer

am Beispiel von Linux  
von Dirk Burkert

# Inhaltsverzeichnis

- Was ist TeamViewer?
- TeamViewer herunterladen
- TeamViewer installieren
- Der Verbindungsaufbau

# Was ist TeamViewer?

- TeamViewer ist eine Software zum Fernwarten von Computern.
- Es ist ein Online-Dienst, der durch Firewalls und NAT sowie Proxys arbeitet.
- Die Software ist für verschiedenste Betriebssysteme verfügbar und einfach zu installieren und bedienen.
- Der Prozess sollte nicht „unbeaufsichtigt“ und permanent im Hintergrund laufen um keine Sicherheitslücke darzustellen.
- Für private und nicht kommerzielle Nutzung ist die Software frei verwendbar.

# TeamViewer herunterladen

- Link <http://www.teamviewer.com/de/download/linux>

Ubuntu, Debian

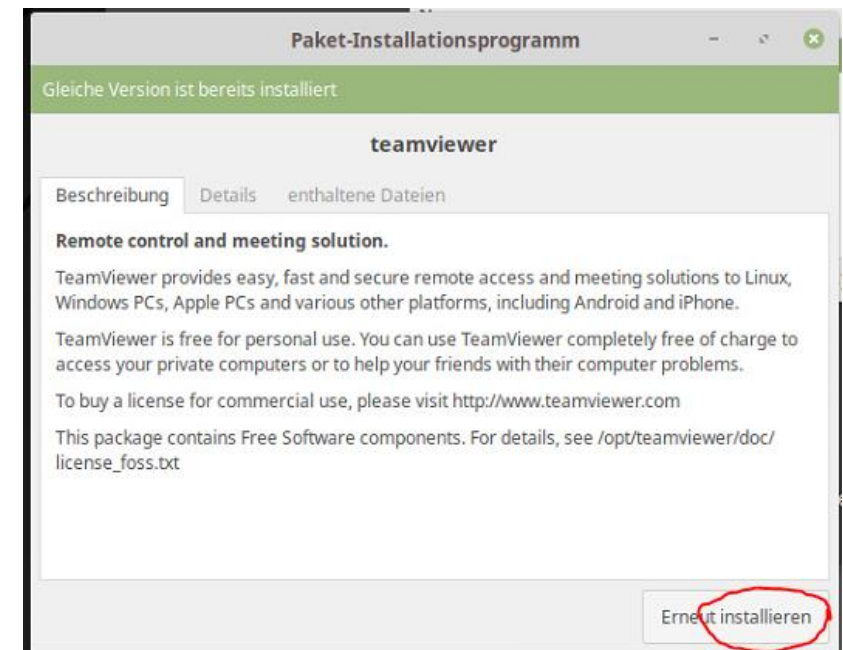
\*.deb package 14.1.9025

↓ x86 64bit x86 32bit

The screenshot shows the TeamViewer website's Linux download page. The browser's address bar displays the URL <https://www.teamviewer.com/de/download/linux/>. The page features a blue header with the TeamViewer logo and navigation links. Below the header, there is a row of icons representing different operating systems: Windows, Mac, Linux, Chrome OS, Android, iOS, Windows App, and BlackBerry. The Linux icon is highlighted. Below this, the text 'TeamViewer für Linux' is followed by a list of features: 'Eingehende und ausgehende Verbindungen zwischen Geräten herstellen', 'Fernzugriff und Support in Echtzeit', and 'Starten Sie TeamViewer sofort nach dem Download kostenlos'. At the bottom, there is a section for 'Ubuntu, Debian' with the text '\*.deb package 14.1.9025' and two download links: 'x86 64bit' and 'x86 32bit'. The 'x86 64bit' link is circled in red in the original image.

# TeamViewer installieren

- Im Ordner „Downloads“ einen Rechtsklick auf das Paket und mit dem Paket-Installationsprogramm installieren.



# TeamViewer installieren

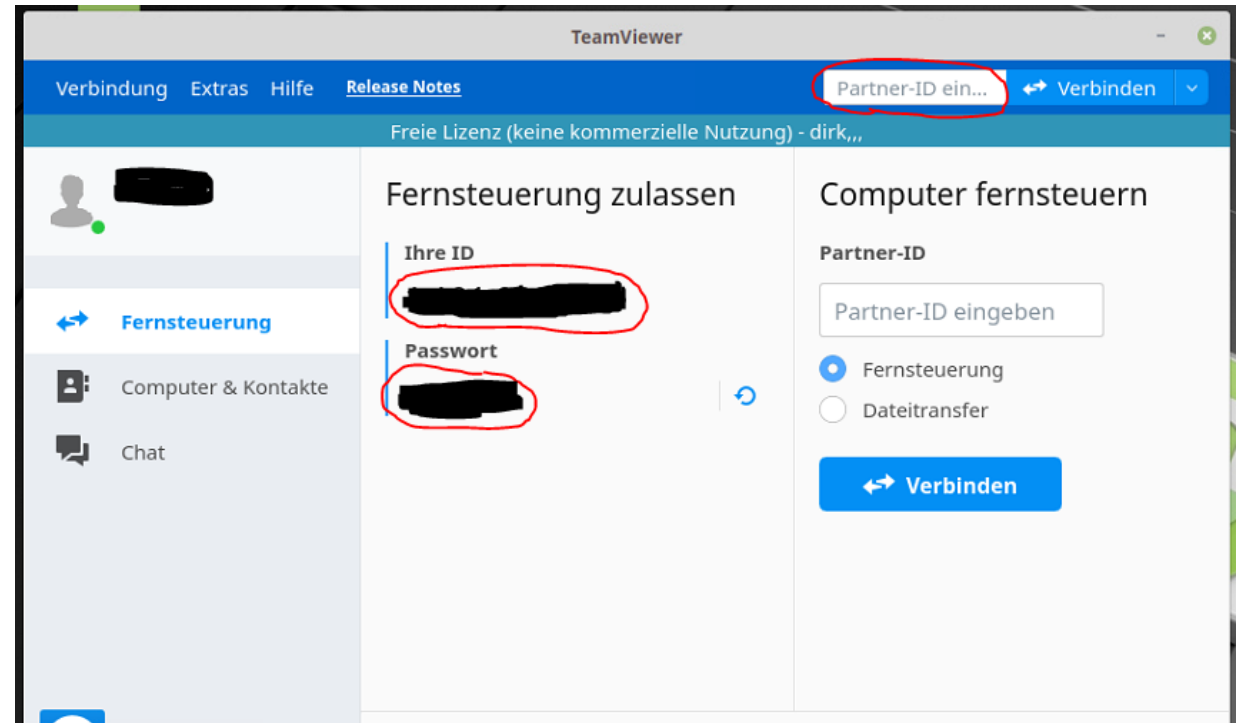
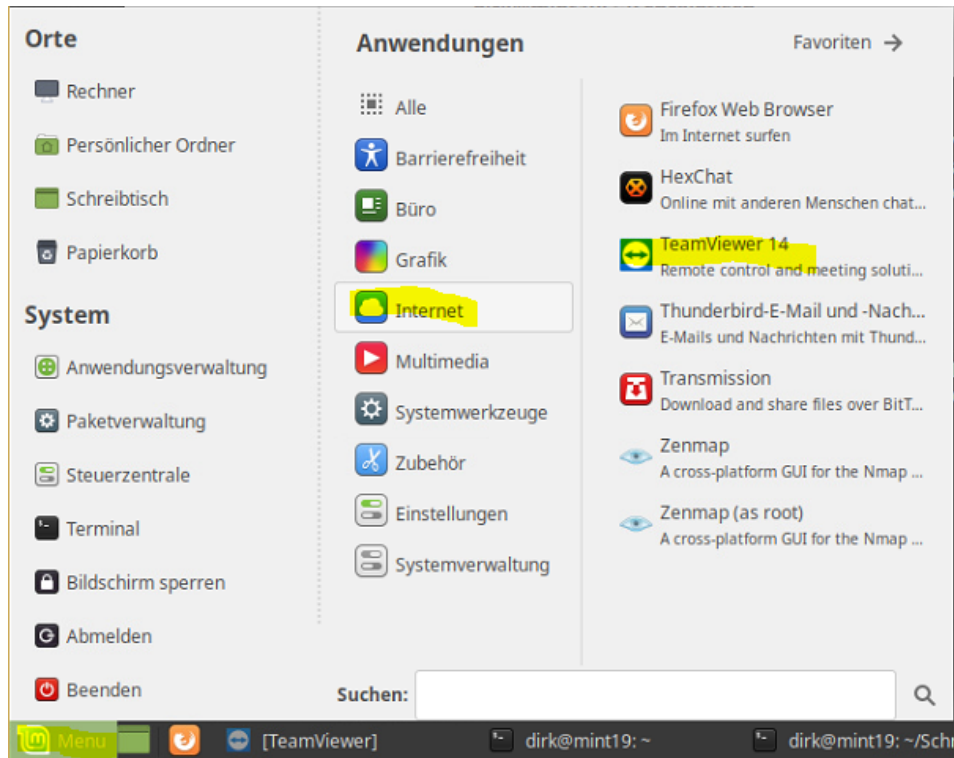
- Gegebenenfalls noch nicht erfüllte Abhängigkeiten auflösen.

```
dirk@mint19:~/Schreibtisch$ sudo apt-get -f install
Paketlisten werden gelesen... Fertig
Abhängigkeitsbaum wird aufgebaut.
Statusinformationen werden eingelesen.... Fertig
0 aktualisiert, 0 neu installiert, 0 zu entfernen und 42 nicht aktualisiert.
dirk@mint19:~/Schreibtisch$
```

- Beim Aktualisieren des Systems wird die Software „TeamViewer“ nicht aktualisiert, da sie nicht über die Paketquellen installiert wurde.

# Der Verbindungsaufbau

- TeamViewer starten (Verbindung anbieten)



# Der Verbindungsaufbau

- TeamViewer starten (Verbindung aufnehmen)

